



# Encuesta Nuevos Frentes de la CSI Junio de 2021

---

## Violencia y acoso en el trabajo

---

EMPLEO  
EMPLEOS RESPETUOSOS CON EL CLIMA  
DERECHOS  
PROTECCIÓN SOCIAL  
IGUALDAD  
INCLUSIÓN

Un Nuevo Contrato Social para la recuperación y la resiliencia

Editora responsable legal:

**Sharan Burrow**, Secretaria General

**CSI**

5 Bd du Roi Albert II, Bte 1, 1210-Bruselas, Bélgica

Tel: +32 2 224 0211 Fax: +32 2 201 5815

Email: [press@ituc-csi.org](mailto:press@ituc-csi.org) Web: [www.ituc-csi.org](http://www.ituc-csi.org)

# Índice

Metodología.....	4
Introducción .....	5
Principales resultados .....	6
Análisis demográfico .....	7
Análisis por país y profesión .....	9
Resultados básicos .....	15

---

# Metodología

El presente informe resume los resultados de una encuesta encargada por la Confederación Sindical Internacional (CSI). El trabajo de campo corrió a cargo de YouGov. Las encuestas se realizaron entre el 1 y el 15 de

junio de 2021. Se efectuaron en línea en diez países y el tamaño total de la muestra fue de 12.242. La muestra para cada uno de los países fue la siguiente:

País		N=
Australia		1.056
Brasil		1.008
EEUU		1.257
Francia		1.037
Gran Bretaña		1.674
India		1.012
Indonesia		2.131
Italia		1.067
Japón		1.000
México		1.000

**Nota:** El tamaño de la muestra varía de un país a otro en función de la muestra estándar para las encuestas en cada región. Todas las muestras han sido de más 1.000 encuestados, con lo que se sitúan significativamente por encima del requisito mínimo para garantizar la fiabilidad estadística.

Las cifras se han ponderado en cada uno de los países para obtener un valor “promedio”.

El cuestionario fue elaborado por la CSI en consulta con YouGov. El presente informe fue preparado por Kate Whelan Consulting.

---

# Introducción

---

En junio de 2021, la Confederación Sindical Internacional (CSI) encargó un estudio sobre la percepción de la opinión pública en cuanto a las probabilidades de violencia y acoso en toda una serie de profesiones tanto para hombres como para mujeres.

Las preguntas se plantearon en 10 países: Australia, Brasil, Estados Unidos, Francia, Gran Bretaña, India, Indonesia, Italia, Japón y México.

Se preguntó a los encuestados “¿Cree que es más probable que hombres o mujeres se enfrenten a acoso y violencia o cree tienen las mismas probabilidades?” para cada uno de los siguientes sectores profesionales: docencia, enfermería, medicina, periodismo, derecho, deportes, política, finanzas y banca, y construcción.

## Los principales resultados de la encuesta fueron:

En cada una de las nueve profesiones citadas, al menos **una de cada tres personas (33%) pensaba que es más probable que las mujeres se enfrenten a violencia y acoso.**

**Enfermería (49%), política (43%), deportes (40%) y construcción (40%)** son las profesiones donde una mayor proporción de encuestados consideraron que **es más probable que las mujeres se enfrenten a violencia y acoso.**

**Medicina (45%), enseñanza (44%), periodismo (43%), derecho (42%) y finanzas y banca (40%)** son las profesiones donde los encuestados tendieron a pensar que **hombres y las mujeres tienen las mismas probabilidades de enfrentarse a violencia y acoso.**

Aunque en promedio, respecto a las nueve profesiones, las opiniones de hombres y mujeres apenas difieren en cuanto a su percepción, en tres de las profesiones **hay más posibilidades de que las mujeres piensen que es más probable que las mujeres se enfrenten a violencia y acoso: derecho (+11%), política (+11%) y construcción (+8%).**

**En general, los menores de 35 años suelen considerar que es más probable que las mujeres se enfrenten a violencia y acoso** en las nueve profesiones citadas, registrándose las mayores diferencias entre este grupo etario y los mayores de 55 en **finanzas y banca (+8%), deportes (+7%) y docencia (+7%).**

Respecto a todas las profesiones excepto una (enfermería), **las Américas ha sido la región donde los encuestados tendieron a considerar que es más probable que las mujeres se enfrenten a violencia y acoso.** En las nueve profesiones, una media de 44% de las personas en las Américas piensan que es más probable que las mujeres se enfrenten a violencia y acoso, frente al 38% en Europa, 36% en Asia-Pacífico y una media mundial del 39%.

---

# Principales resultados

Respecto a las nueve profesiones incluidas, al menos 33% de las personas encuestadas (una de cada tres) consideraron que es más probable que las mujeres se enfrenten a violencia y acoso.

Excepto en la construcción, 8% de los encuestados o menos (es decir menos de una persona de cada 10) opinaron que es más probable que los hombres se enfrenten a violencia y acoso en cada uno de los nueve sectores.

Son cuatro las profesiones en las que la mayor proporción de las personas encuestadas pensaron que es más probable que las mujeres se enfrenten a violencia y acoso que los hombres:

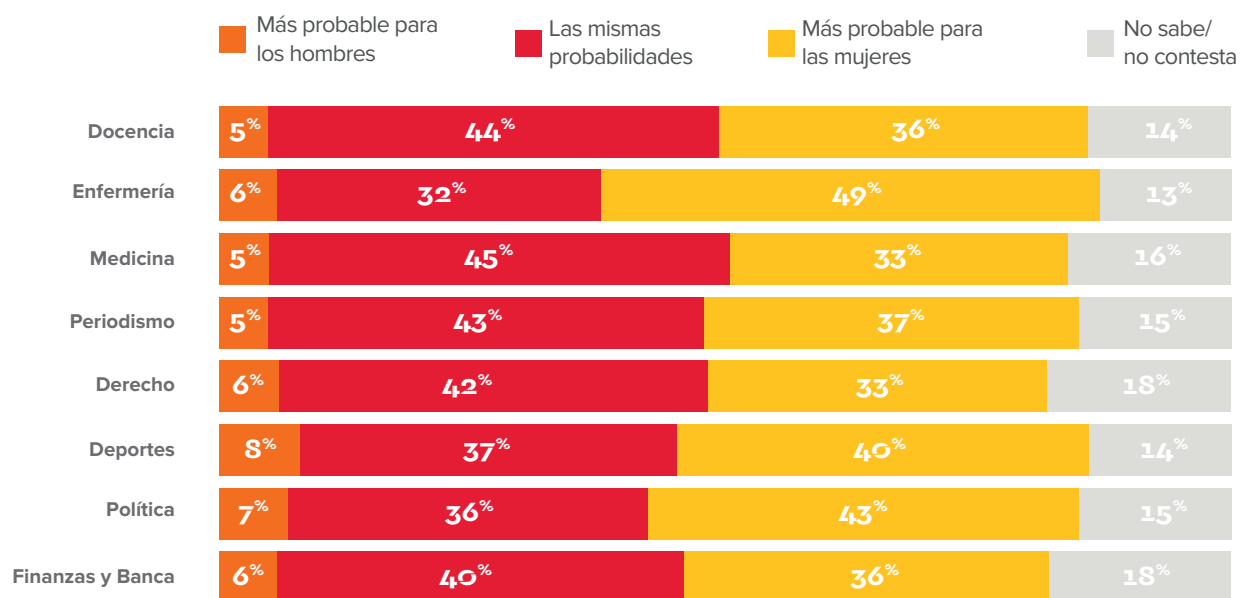
- enfermería (49%)
- política (43%)
- deportes (40%)
- construcción (40%)

En cuanto a las otras cinco profesiones, una mayor proporción de personas pensaba que hombres y mujeres tienen **las mismas probabilidades** de enfrentarse a violencia y acoso. Esas profesiones son medicina (45%), docencia (44%), periodismo (43%), derecho (42%) y finanzas y banca (40%).

No obstante, en las nueve profesiones al menos 33% de las personas encuestadas (una de cada tres) consideraron que es más probable que las mujeres se enfrenten a violencia y acoso.

La profesión en la que se consideró con mayor frecuencia que sería más probable que los hombres se enfrenten a violencia y acoso es la construcción. No obstante, un número considerablemente mayor de personas (40%) pensaba que las mujeres tienen más probabilidades que los hombres de enfrentarse a violencia y acoso en esta profesión.

## Probabilidades de enfrentarse a violencia y acoso en el trabajo: MEDIA 10 PAÍSES



**Gráfico 1:** Pregunta “Para cada uno de los siguientes sectores profesionales, indique si cree que es más probable que hombres o mujeres se enfrenten a acoso y violencia o si cree tienen las mismas probabilidades”. Las opciones propuestas fueron: “Es más probable que los hombres se enfrenten a violencia y acoso”; “Los hombres y las mujeres tienen las mismas probabilidades de enfrentarse a violencia y acoso”; “Es más probable que las mujeres se enfrenten a violencia y acoso”; O “No lo sé”.

# Análisis demográfico

## Género

En las nueve profesiones, se registraron pocas diferencias entre los distintos grupos demográficos.

En promedio, una mayor proporción de mujeres (42%) pensaba que es más probable que las mujeres se enfrenten a violencia y acoso (una proporción similar –37%– indicó que hombres y las mujeres tienen las mismas probabilidades de enfrentarse a violencia y acoso).

El 36% de los hombres –apenas poco menos que las mujeres– pensaba que es más probable que las mujeres se enfrenten a violencia y acoso. El 39% de los hombres indicó que hombres y las mujeres tienen las mismas probabilidades.

En el conjunto de las nueve profesiones apenas 9% de los hombres y 6% de las mujeres consideraron que es más probable que los hombres se enfrenten a violencia y acoso.

No obstante, en tres profesiones las opiniones de hombres y mujeres diferían significativamente en cuanto a la probabilidad de considerar que las mujeres tienen más probabilidades que los hombres de enfrentarse a violencia y acoso.

- **Derecho:** El 39% de las mujeres, frente al 28% de los hombres, (+11%) pensaba que es más probable que las mujeres se enfrenten a violencia y acoso.
- **Política:** El 48% de las mujeres, frente al 37% de los hombres (+11%) pensaba que es más probable que las mujeres se enfrenten a violencia y acoso.
- **Construcción:** El 44% de las mujeres, frente al 36% de los hombres (+8%) pensaba que es más probable que las mujeres se enfrenten a violencia y acoso.

## Edad

En el conjunto de las nueve profesiones, tanto individualmente como en promedio, los encuestados más jóvenes tendían más a pensar que es más probable que las mujeres se enfrenten a violencia y acoso.

Como media, el 41% de los menores de 35 años, frente a una media del 36% entre los mayores de 55, pensaba que las mujeres tienen más probabilidades que los hombres de tener que enfrentarse a violencia y acoso. Por el contrario, el 42% de los mayores de 55, frente al 35% de los menores de 35 años, pensaba que hombres y mujeres tienen las mismas probabilidades de enfrentar violencia y acoso.

Las profesiones donde la opinión de los menores de 35 difería más significativamente de los mayores de 55 fueron:

- **Finanzas y Banca:** 40% de los menores de 35 años, frente a 32% entre los mayores de 55 (+8%), pensaba que es más probable que las mujeres se enfrenten a violencia y acoso.
- **Deportes:** 44% de los menores de 35 años, frente a 37% entre los mayores de 55 (+7%), pensaba que es más probable que las mujeres se enfrenten a violencia y acoso.
- **Docencia:** 40% de los menores de 35 años, frente a 33% entre los mayores de 55 (+7%), pensaba que es más probable que las mujeres se enfrenten a violencia y acoso.

En promedio, los encuestados con edades comprendidas entre los 35 y los 54 se dividen equitativamente entre quienes piensan que es más probable que las mujeres se enfrenten a violencia y acoso y quienes opinan que hombres y mujeres tienen las mismas probabilidades (38% en cada caso).

En las nueve profesiones, muy pocas personas en cada grupo etario piensan que es más probable que los hombres se enfrenten a violencia y acoso que las mujeres: 9% de los menores de 35; 7% de quienes tienen entre 35-54 años y 6% de los mayores de 55+.

## Diferencias regionales

Respecto a todas las profesiones excepto una (enfermería), las Américas (Brasil, México y EE UU) ha sido la región donde los encuestados tendieron a considerar que es más probable que las mujeres se enfrenten a violencia y acoso. Por ejemplo:

- **Construcción:** 51% de las personas en las Américas piensan que las mujeres tienen más probabilidades que los hombres de enfrentarse a violencia y acoso, frente a la media mundial del 40%.
- **Derecho:** 42% de las personas en las Américas piensan las mujeres tienen más probabilidades de enfrentarse a violencia y acoso que los hombres, frente a la media mundial del 33%.
- **Política:** 49% de las personas en las Américas piensan que las mujeres tienen más probabilidades que los hombres de enfrentarse a violencia y acoso, frente a la media mundial del 43%.

Respecto a las nueve profesiones, una media del 44% de las personas encuestadas en las Américas consideraron que es más probable que las mujeres se enfrenten a violencia y acoso. En comparación, el porcentaje es del 38% en Europa, 36% en Asia-Pacífico y la media mundial representa el 39%

---



# Análisis por país y profesión



## Docencia

En general, una mayor proporción de personas (44%) pensaba que hombres y mujeres tienen las mismas probabilidades de enfrentarse a violencia y acoso en la docencia. No obstante, más de una de cada tres personas (36%) consideraba que las mujeres tienen más probabilidades. Tan solo el 5% opinó que es más probable para los hombres.

Gran Bretaña (53%), Francia (51%) y Australia (51%) son los países donde la población tiende más a pensar que hombres y mujeres tienen las mismas probabilidades de enfrentarse a violencia y acoso; no obstante, entre 29-33% de la población considera que es más probable en el caso de las mujeres.

En Brasil fue mucho más probable que en cualquier otro país (55% frente a una media global del 36%) que los encuestados piensen que es más probable que las mujeres se enfrenten a violencia y acoso en la docencia. Le seguiría Indonesia (43%), Italia (42%) y México (41%).



## Enfermería

Casi la mitad (49%) de la población piensa que es más probable que las mujeres se enfrenten a violencia y acoso en la enfermería – más que en cualquier otra de las profesiones incluidas.

El 32% piensa que hombres y mujeres tienen las mismas probabilidades de enfrentarse a violencia y acoso, mientras que el 6% considera que son los hombres quienes tienen más probabilidades.

Los países donde se registra una mayor tendencia a pensar que las mujeres tienen más probabilidades que los hombres de enfrentarse a violencia y acoso fueron Brasil (63%), Indonesia (61%), Italia (55%) y Francia (54%).

Gran Bretaña es el único país donde quienes pensaban que hombres y mujeres tienen las mismas probabilidades de

enfrentarse a violencia y acoso (42%) eran más que aquellos que opinaban que las mujeres tienen más probabilidades (38%). En EE UU los encuestados se dividían de manera equitativa entre quienes opinaban que las mujeres tienen más probabilidades (34%) y que tanto hombres como mujeres tienen las mismas probabilidades (34%).



## Medicina

La mayor proporción de encuestados (45%) pensaba que hombres y mujeres tienen las mismas probabilidades de enfrentarse a violencia y acoso en esta profesión. Sin embargo, una persona de cada tres (33%) creía que las mujeres tienen más probabilidades. El 5% opinaba que es más probable que los hombres se enfrenten a violencia y acoso.

Tan solo en un país –Brasil (53%)– más de la mitad de la población creía que es más probable que las mujeres se enfrenten a violencia y acoso.

Los países con mayor tendencia a pensar que hombres y mujeres tienen las mismas probabilidades de enfrentarse a violencia y acoso fueron Gran Bretaña (57%), India (55%), Australia (54%) y México (51%).



## Periodismo

En conjunto, poco más de una de cada tres personas (37%) opinaba que es más probable que las mujeres se enfrenten a violencia y acoso en el periodismo. El 43% de los encuestados creía que hombres y las mujeres tienen las mismas probabilidades.

Apenas el 5% opinaba que es más probable que los hombres se enfrenten a violencia y acoso.

Los países con mayor tendencia a pensar que las mujeres tienen más probabilidades de enfrentarse a violencia y

acoso fueron Brasil (57%), Italia (47%) y Francia (41%). Los países con mayor tendencia a pensar que hombres y mujeres tienen las mismas probabilidades de enfrentarse a violencia y acoso fueron México (50%), India (48%), Gran Bretaña (47%), Indonesia (47%) y Australia (46%).

---



## Derecho

El 42% de personas pensaba que hombres y mujeres tienen las mismas probabilidades de enfrentarse a violencia y acoso en esta profesión. Una vez más, una considerable proporción (33%, o una de cada tres personas) pensaba que las mujeres tienen más probabilidades. Apenas el 6% opinaba que es más probable que los hombres se enfrenten a violencia y acoso en esta profesión.

Una vez más, en Brasil la gente tendía más a pensar que es más probable que las mujeres se enfrenten a violencia y acoso en esta profesión, con más de la mitad de los encuestados (54%) seleccionando esta opción. También en Italia (45%) y México (41%) un importante porcentaje de la población creía que es más probable que las mujeres se enfrenten a violencia y acoso.

Hubo, no obstante, un buen número de países donde buen número de los encuestados opinaba que hombres y mujeres tienen las mismas probabilidades de enfrentarse a la violencia y el acoso: Indonesia (48%), Francia (47%), México (46%), Gran Bretaña (45%), India (43%) y Australia (43%).



## Deportes

El deporte es una de las cuatro profesiones donde fueron más las personas que consideraban que es más probable que las mujeres se enfrenten a violencia y acoso (40%) que aquellas que opinaron que hombres y mujeres tienen las mismas probabilidades (37%). El 8% opinaba que es más probable que los hombres se enfrenten a violencia y acoso en el deporte.

Los países donde un mayor porcentaje de la población pensaba que las mujeres tienen más probabilidades que los hombres de enfrentarse a violencia y acoso en el deporte fueron Brasil (56%), Francia (48%), Italia (48%), México (45%) e Indonesia (42%).

No obstante, varios países fueron en contra de la percepción media global, opinando que hombres y mujeres tienen las mismas probabilidades de enfrentarse a violencia y acoso (en lugar de pensar que es más probable para las mujeres). Entre dichos países figuran Australia (42% frente al 36%), India (41% frente al 32%) y Gran Bretaña (41% frente al 28%).

---



## Política

43% de los encuestados en las Américas pensaban que las mujeres tienen más probabilidades que los hombres de enfrentarse a violencia y acoso en política, frente a apenas el 7% que opinaba que eran los hombres. Una considerable proporción (36%) pensaba que hombres y mujeres tienen las mismas probabilidades de enfrentarse a violencia y acoso.

En Brasil (62%), México (54%) e Italia (51%) la gente se mostró más propensa a pensar que las mujeres tienen más probabilidades que los hombres de enfrentarse a violencia y acoso. Seguirían Australia (49%), Japón (45%) y Francia (43%).

Aunque en Gran Bretaña (39%), India (32%) e Indonesia (32%) un porcentaje significativo de la población consideraba que es más probable que las mujeres se enfrenten a violencia y acoso, la opinión mayoritaria en dichos países era que hombres y mujeres tienen las mismas probabilidades de enfrentarse a violencia y acoso (41% en Gran Bretaña, 34% en la India y 44% en Indonesia).

---



## Finanzas y Banca

Globalmente, el 40% de las personas opinó que hombres y mujeres tienen las mismas probabilidades de enfrentarse a violencia y acoso en el sector de finanzas y banca. Casi el mismo porcentaje pensaba que las mujeres tienen más probabilidades. Apenas el 6% opinaba que es más probable que los hombres se enfrenten a violencia y acoso en esta profesión.

En tres países se registró una mayor tendencia a considerar que es más probable que las mujeres se enfrenten a violencia y acoso: Brasil (55%), Italia (43%) e Indonesia (41%).

---

Los países donde la población se inclinó más a pensar que hombres y mujeres tienen las mismas probabilidades de enfrentarse a violencia y acoso fueron India (47%), Australia (46%), México (46%), Francia (42%) y Gran Bretaña (41%).



## Construcción

La construcción es el sector donde hubo mayor porcentaje de encuestados que consideraban que los hombres tienen más probabilidades que las mujeres de enfrentarse a violencia y acoso (19%). No obstante, dicha cifra queda muy lejos de la de quienes pensaban que es más probable que las mujeres se enfrenten a violencia y acoso (40%). También es inferior a la de quienes opinaron que hombres y mujeres tienen las mismas probabilidades de enfrentarse a violencia y acoso (24%).

En Brasil (60%) y México (57%) los encuestados se mostraron considerablemente más propensos que la media

global a considerar que es más probable que las mujeres se enfrenten a violencia y acoso en esta profesión.

En Indonesia el 29% pensaba que es más probable que los hombres se enfrenten a violencia en este sector. Con todo, el porcentaje es inferior al de quienes pensaban que es más probable que las mujeres se enfrenten a violencia y acoso (32%), pero superior al de quienes opinaron que hombres y mujeres tienen las mismas probabilidades (24%).

En Japón, el número de personas que opinaron que es más probable que los hombres se enfrenten a violencia (23%) fue ligeramente superior al de quienes consideraron que hombres y mujeres tienen las mismas probabilidades de sufrir violencia y acoso (22%). No obstante, dicha cifra sigue siendo inferior al número de personas que pensaban que es más probable que las mujeres se enfrenten a violencia y acoso (30%).

Estos ejemplos representan los únicos casos en los diez países y en las nueve profesiones en que “los hombres tienen más probabilidades” se seleccionó en más ocasiones que alguna de las otras opciones.



## Reseña nacional: India

Aunque se seleccionó más habitualmente que es más probable que las mujeres se enfrenten a violencia y acoso, o bien que hombres y mujeres tienen las mismas probabilidades, las respuestas

de los encuestados en India tendían más que en los otros países en promedio a señalar que es más probable que los hombres se enfrenten a violencia y acoso. Por ejemplo,



### Política

20% de las personas en India piensan los hombres tienen más probabilidades de enfrentarse a violencia y acoso, frente a la media mundial del 7%.



### Periodismo

14% de los encuestados en India piensan los hombres tienen más probabilidades de enfrentarse a violencia y acoso, frente a la media mundial del 5%.



### Derecho

17% de los encuestados en India piensan los hombres tienen más probabilidades de enfrentarse a violencia y acoso, frente a la media mundial del 6%.

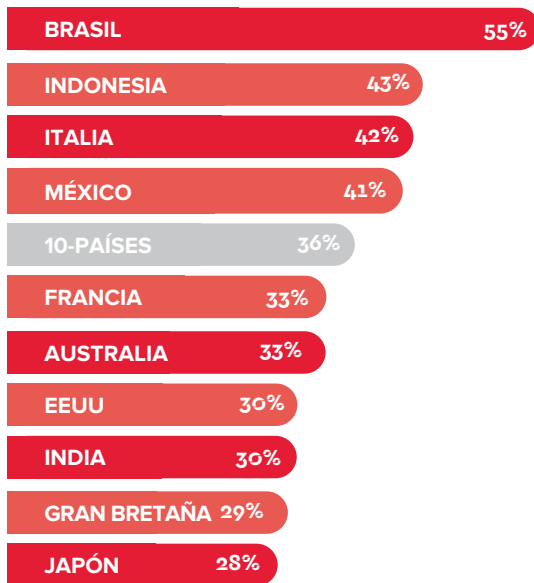


### Medicina

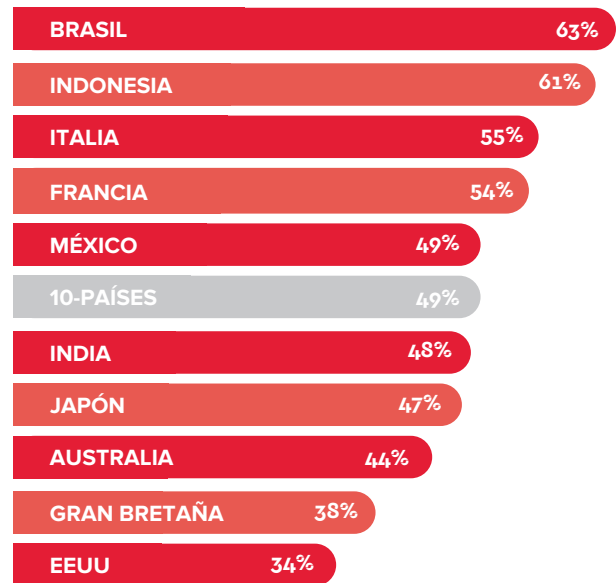
14% de la población en India piensa los hombres tienen más probabilidades de enfrentarse a violencia y acoso, frente a la media mundial del 5%.

# Probabilidades de enfrentarse a violencia y acoso en el trabajo: "Es más probable que las mujeres se enfrenten a violencia y acoso"

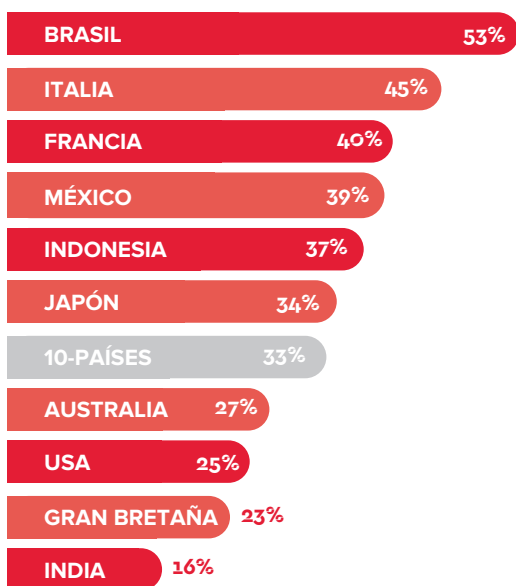
## Docencia (2a)



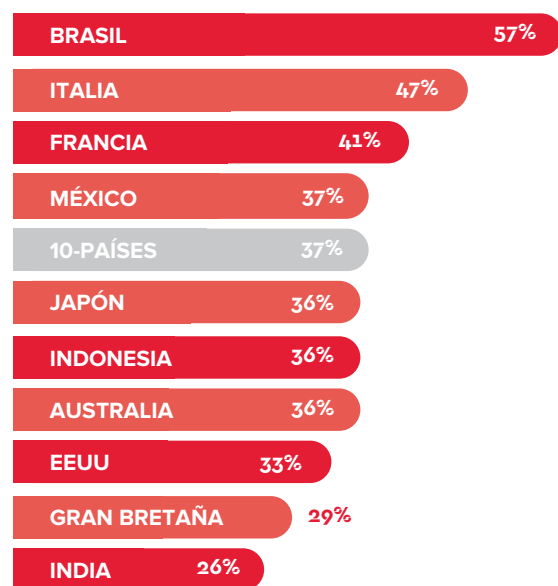
## Enfermería (2b)



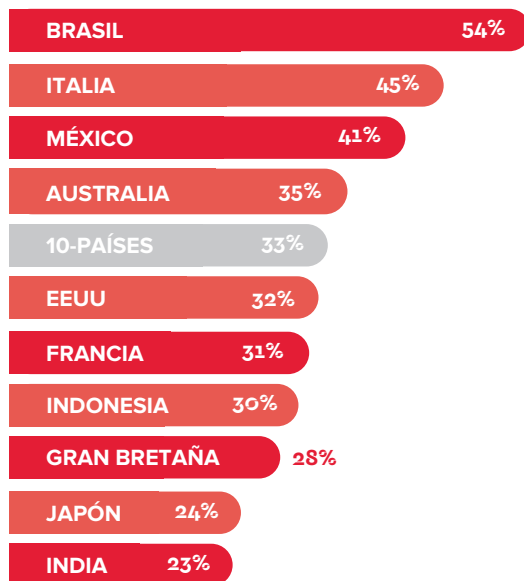
## Medicina (2c)



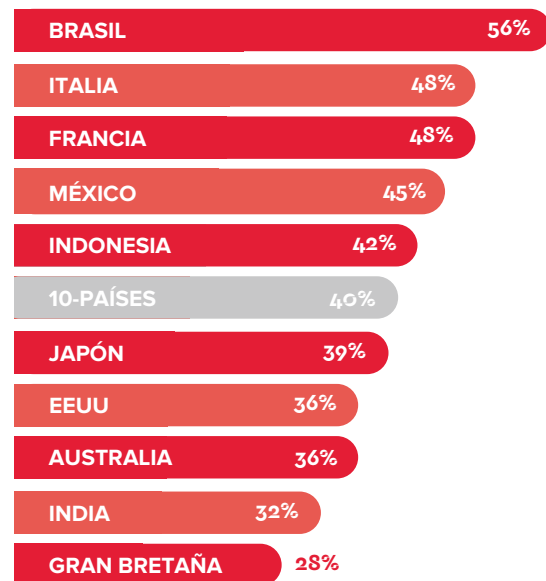
## Periodismo (2d)



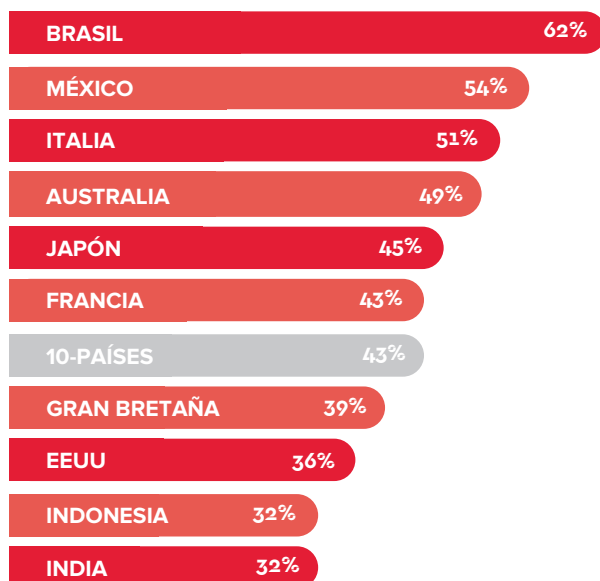
## Derecho (2e)



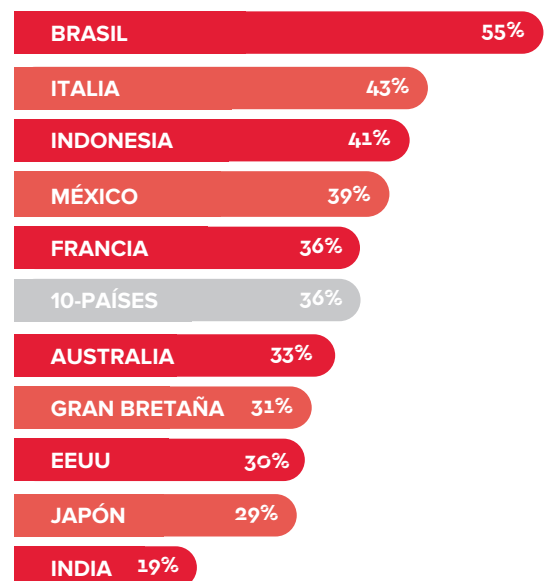
## Deportes (2f)

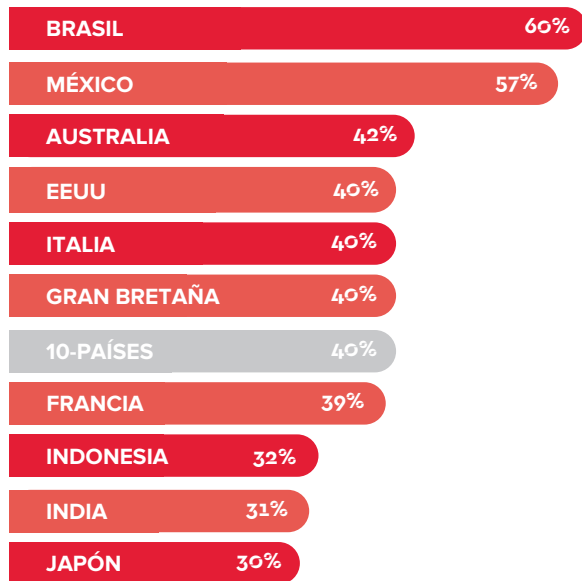


## Política (2g)



## Finanzas y Banca (2h)



**Construcción (2i)**

**Gráfico 2:** Pregunta “Para cada uno de los siguientes sectores profesionales, indique si cree que es más probable que hombres o mujeres se enfrenten a acoso y violencia o si cree tienen las mismas probabilidades”. Solo se muestran las respuestas: “Es más probable que las mujeres se enfrenten a violencia y acoso”. N=12.242 (Australia n=1.056, Brasil n=1.008, Francia n=1.037, Gran Bretaña n=1.674, India n=1.012, Indonesia n=2.131, Italia n=1.067, Japón n=1.000, México n=1.000, EEUU n=1.257)

# Resultados básicos

**Pregunta:** “Para cada uno de los siguientes sectores profesionales, indique si cree que es más probable que hombres o mujeres se enfrenten a acoso y violencia o si cree tienen las mismas probabilidades”.

Docencia	Total	AUS	BRA	FRA	GB	IND	IDN	ITA	JPN	MEX	EEUU
Los <b>hombres</b> tienen más probabilidades	<b>5%</b>	5%	3%	4%	4%	11%	3%	3%	6%	6%	7%
<b>Hombres y mujeres</b> tienen las mismas probabilidades	<b>44%</b>	51%	36%	51%	53%	44%	41%	38%	40%	47%	40%
Las <b>mujeres</b> tienen más probabilidades	<b>36%</b>	33%	55%	33%	29%	30%	43%	42%	28%	41%	30%
No sabe/no contesta	<b>14%</b>	11%	6%	13%	14%	15%	13%	17%	26%	6%	22%

Enfermería	Total	AUS	BRA	FRA	GB	IND	IDN	ITA	JPN	MEX	EEUU
Los <b>hombres</b> tienen más probabilidades	<b>6%</b>	9%	3%	4%	8%	11%	3%	2%	6%	8%	10%
<b>Hombres y mujeres</b> tienen las mismas probabilidades	<b>32%</b>	38%	28%	31%	42%	27%	25%	29%	24%	38%	34%
Las <b>mujeres</b> tienen más probabilidades	<b>49%</b>	44%	63%	54%	38%	48%	61%	55%	47%	49%	34%
No sabe/no contesta	<b>13%</b>	9%	6%	11%	13%	14%	11%	13%	23%	5%	22%

Medicina	Total	AUS	BRA	FRA	GB	IND	IDN	ITA	JPN	MEX	EEUU
Los <b>hombres</b> tienen más probabilidades	<b>5%</b>	5%	3%	3%	3%	14%	3%	2%	8%	4%	8%
<b>Hombres y mujeres</b> tienen las mismas probabilidades	<b>45%</b>	54%	36%	43%	57%	55%	41%	38%	33%	51%	41%
Las <b>mujeres</b> tienen más probabilidades	<b>33%</b>	27%	53%	40%	23%	16%	37%	45%	34%	39%	25%
No sabe/no contesta	<b>16%</b>	13%	8%	14%	17%	15%	19%	16%	26%	6%	26%

Periodismo	Total	AUS	BRA	FRA	GB	IND	IDN	ITA	JPN	MEX	EEUU
Los <b>hombres</b> tienen más probabilidades	<b>5%</b>	5%	2%	4%	3%	14%	5%	3%	7%	7%	7%
<b>Hombres y mujeres</b> tienen las mismas probabilidades	<b>43%</b>	46%	33%	42%	47%	48%	47%	34%	32%	50%	39%
Las <b>mujeres</b> tienen más probabilidades	<b>37%</b>	36%	57%	41%	29%	26%	36%	47%	36%	37%	33%
No sabe/no contesta	<b>15%</b>	13%	8%	13%	21%	13%	12%	15%	26%	6%	21%

Derecho	Total	AUS	BRA	FRA	GB	IND	IDN	ITA	JPN	MEX	EEUU
Los <b>hombres</b> tienen más probabilidades	<b>6%</b>	7%	5%	4%	4%	17%	5%	2%	7%	6%	9%
<b>Hombres y mujeres</b> tienen las mismas probabilidades	<b>42%</b>	43%	32%	47%	45%	43%	48%	36%	39%	46%	35%
Las <b>mujeres</b> tienen más probabilidades	<b>33%</b>	35%	54%	31%	28%	23%	30%	45%	24%	41%	32%
No sabe/no contesta	<b>18%</b>	16%	9%	18%	23%	17%	18%	17%	30%	7%	24%

Deportes	Total	AUS	BRA	FRA	GB	IND	IDN	ITA	JPN	MEX	EEUU
Los <b>hombres</b> tienen más probabilidades	<b>8%</b>	12%	6%	5%	13%	14%	6%	3%	6%	8%	10%
<b>Hombres y mujeres</b> tienen las mismas probabilidades	<b>37%</b>	42%	32%	35%	41%	41%	40%	34%	32%	41%	30%
Las <b>mujeres</b> tienen más probabilidades	<b>40%</b>	36%	56%	48%	28%	32%	42%	48%	39%	45%	36%
No sabe/no contesta	<b>14%</b>	10%	6%	12%	17%	13%	12%	14%	23%	6%	24%

Política	Total	AUS	BRA	FRA	GB	IND	IDN	ITA	JPN	MEX	EEUU
Los <b>hombres</b> tienen más probabilidades	<b>7%</b>	7%	3%	5%	4%	20%	6%	2%	9%	6%	8%
<b>Hombres y mujeres</b> tienen las mismas probabilidades	<b>36%</b>	34%	27%	39%	41%	34%	44%	31%	24%	36%	36%
Las <b>mujeres</b> tienen más probabilidades	<b>43%</b>	49%	62%	43%	39%	32%	32%	51%	45%	54%	36%
No sabe/no contesta	<b>15%</b>	11%	7%	13%	16%	14%	17%	16%	22%	5%	20%



<b>Finanzas y Banca</b>	<b>Total</b>	<b>AUS</b>	<b>BRA</b>	<b>FRA</b>	<b>GB</b>	<b>IND</b>	<b>IDN</b>	<b>ITA</b>	<b>JPN</b>	<b>MEX</b>	<b>EEUU</b>
Los <b>hombres</b> tienen más probabilidades	<b>6%</b>	5%	3%	4%	4%	17%	4%	2%	10%	7%	6%
<b>Hombres y mujeres</b> tienen las mismas probabilidades	<b>40%</b>	46%	34%	42%	41%	47%	39%	37%	35%	46%	35%
Las <b>mujeres</b> tienen más probabilidades	<b>36%</b>	33%	55%	36%	31%	19%	41%	43%	29%	39%	30%
No sabe/no contesta	<b>18%</b>	16%	8%	18%	24%	17%	16%	19%	27%	8%	29%

<b>Construcción</b>	<b>Total</b>	<b>AUS</b>	<b>BRA</b>	<b>FRA</b>	<b>GB</b>	<b>IND</b>	<b>IDN</b>	<b>ITA</b>	<b>JPN</b>	<b>MEX</b>	<b>EEUU</b>
Los <b>hombres</b> tienen más probabilidades	<b>19%</b>	21%	9%	17%	20%	25%	29%	12%	23%	12%	14%
<b>Hombres y mujeres</b> tienen las mismas probabilidades	<b>24%</b>	25%	23%	27%	21%	30%	24%	25%	22%	25%	21%
Las <b>mujeres</b> tienen más probabilidades	<b>40%</b>	42%	60%	39%	40%	31%	32%	40%	30%	57%	40%
No sabe/no contesta	<b>17%</b>	12%	8%	17%	19%	14%	16%	23%	25%	6%	25%

